



Wieści z Bajkowego Świata

GAZETKA DLA RODZICÓW Z PUBLICZNEGO PRZEDSZKOLA NR 5 PRZY ZSP 1

Nr 4 (23) - styczeń 2021

Witamy serdecznie w Nowym Roku 2021
Niech Nowy Rok przyniesie nam wszystkim
wiele radości i dużo zdrowia!



STYCZEŃ – SZACUNEK



22.01.2021r.

we wszystkich grupach będą realizowane kolejne zajęcia w ramach cyklu „Wartość na każdy miesiąc”.

*Żeby nadać życiu ramy
słuchaj porad swojej mamy.
By pamiętać w tej radości:
Najważniejsze są wartości. (...)
Najważniejszą wybrać trudno.
Wszystkie więc postawię równo,
więc szacunek ważna rzecz.
Do każdego trzeba mieć.
Czy jest duży czy też nie,
myśleć może to co chce
i narzucać nie należy,
tego co Ci w głowie leży.*

Joanna Elwartowska



21 i 22 stycznia to wspaniałe dni. To właśnie wtedy obchodzimy **Dzień Babci i Dzień Dziadka**. To fantastyczna okazja, aby podziękować naszym dziadkom, złożyć im najlepsze życzenia i nauczyć nasze dzieci szacunku do osób starszych.

Szacunek to nic innego jak szanowanie godności innych ludzi i własnej, troska o czyjeś dobro i uczucia, grzeczność wyrażona naszym zachowaniem i słowami. Choć współcześnie dobre maniere i życzliwość są mało popularne, to warto wpajać je dzieciom od najmłodszych lat.

W przedszkolu dzieci stają się częścią społeczności. Tutaj uczą się przestrzegać zasad, aby w przyszłości umieć kochać, szanować, pomagać i nie krzywdzić innych. Nauczyciele podczas zajęć starają się tak zorganizować ich przebieg, by w sposób obrazowy i zrozumiały uświadomić podopiecznym jak ważną rolę szacunek odgrywa w życiu każdego człowieka.

Na temat szacunku mają również wiele do powiedzenia same dzieci. Zachęcamy do wysłuchania wypowiedzi Adriana, Julki, Seweryna, Mileny, Igi oraz Kasi.

<https://www.youtube.com/watch?v=5NwovZy39SE>

Nie zakładajmy, że dzieci wiedzą, jak należy się zachować. Często ktoś zachowuje się źle, gdy nie wie, jak postąpić. Nie krytykujmy więc i nie karzmy za błędy, ale uczmy właściwych zachowań ze świadomością, że zasady właściwego postępowania trzeba będzie przypominać wielokrotnie.

Starajmy się uczyć nasze dzieci od najmłodszych lat poszanowania dla innych ludzi, zasad i obyczajów społecznych, autorytetów i wiedzy, musimy im uświadomić co nazywamy „prawdziwym szacunkiem”. Chodzi o szacunek dla innych i wartości, dzięki którym dziecko podejmuje takie, a nie inne decyzje i działania, nie zaś o strach i siłę. Nauczone prawdziwego szacunku dziecko będzie przywiązywało wagę do drugiego człowieka, do dobra i zła oraz zasad działania w społeczeństwie i środowisku.

Najlepszym sposobem, żeby zyskać czyjś szacunek, jest okazanie go tej osobie. Rodzice, nauczyciele, opiekunowie zyskują sobie poważanie dzieci właśnie wtedy, kiedy traktują je z szacunkiem i w zamian oczekują tego samego. W ten sposób nie tylko pokazują co to takiego, ale jednocześnie uczą okazywania wzajemności, troskliwości i wrażliwości. Szanujmy dzieci, a dzieci będą szanowały nas. Traktujmy je jak **człowieka** – takiego samego, jakim sami jesteśmy, nie mniej ważnego, czy mniej rozumnego. Uznajmy jego **potrzeby i prawa**, tak jak chcemy, by uznawano nasze. Jeśli my mamy prawo do odpoczynku, dziecko też je ma. Jeśli mamy prawo do złego humoru, musimy zrozumieć, że ono też bywa wkurzone bez wyraźnego powodu. Skoro sami popełniamy czasem błędy, robimy głupstwa, których potem żałujemy, przyjmijmy ze zrozumieniem potknięcia dziecka. Nie stosujmy podwójnych standardów, bądźmy sprawiedliwi. I jeśli źle się zachowamy – należy przeprosić.

Dziecko, które jest szanowane przez najbliższych, uczy się szacunku do innych i do samego siebie.

Szacunek do ludzi, szacunek do dziecka

- Janusz Korczak wychodził z prostego założenia, że każde dziecko jest człowiekiem, a więc należy mu się ten sam szacunek, który okazujemy dorosłym.
- Ważne okazało się nie tylko szanowanie dziecka jako osoby, ale także poszanowanie jego godności osobistej.
- Nasz patron wskazywał również na to, by do każdego dziecka podchodzić indywidualnie. W końcu każdy z nas jest inny i ma inne potrzeby.

Mamo! Tato!

Sami okazujcie szacunek!

Rozmawiajcie z dzieckiem o szacunku dla innych!

Uczcie dziecko na przykładach szacunku z życia!

Dzieci w przedszkolu poznają piosenkę o szacunku.

W linku poniżej znajdziecie Państwo nagranie - proponujemy pośpiewać razem z dziećmi :)

<https://www.youtube.com/watch?v=DL5CDJSRs0k>

PIOSENKA O SZACUNKU DLA INNYCH

słowa i muzyka: Jerzy Kobyliński

Pokochaj bliźniego! 2x

Matego, wielkiego! 2x

Młodego, starego! 2x

Jak siebie samego! 2x



Szanowny słuchaczu możesz mi uwierzyć
Ludziom się po prostu szacunek należy
Czy lat mają dużo, czy też mało latek
I czy ktoś jest święty, czy to jest gagatek.

Pokochaj bliźniego!

Matego, wielkiego!

Młodego, starego!

Jak siebie samego!

Taba daj, taba daj taj daj.

Gdy nie ma na świecie dla starszych szacunku
To nie ma dla młodych w przyszłości ratunku

I są na to całkiem niezbite dowody
Że nie będziesz wiecznie przepiękny i młody.

Niech widzą rodzice, babcie i dziadziusia

Niech widzi staruszka, pani w autobusie

Że twoja życzliwość i grzeczność ma siłę

Nie czynisz innemu, co tobie nie miłe.

Utwór pochodzi z płyty "Piosenki Mądrych Dzieci"



Redaktor: Jolanta Pydynkowska


Starając się przybliżyć dzieciom tematykę tej wartości wychowawcy warto sięgać do książek:

„Przygody Fenka. Szacunek. Wartości”. - Konrad Sobik



Lubisz kanapki z dżemem truskawkowym? Fenek wprost je uwielbia! Tym razem jednak ma na nie tak wielką ochotę, że przy okazji zrobi coś, czego później bardzo pożałuje... Dowie się też, czym jest szacunek – SZACUNEK DO JEDZENIA 😊

„Jesteś kimś wyjątkowym. Relaksacje dla dzieci”. - Martyna Broda



To zbiór pięknie zilustrowanych historii umożliwiających dzieciom wejście w stan głębokiego relaksu, wraz z instrukcją przeprowadzania relaksacji i propozycjami ich modyfikacji w zależności od indywidualnych potrzeb. Przy dłuższym stosowaniu wzmocnią koncentrację uwagi, rozwiną wyobraźnię, zredukują lęki i poprawią relacje w grupie i w domu. Będą inspiracją do ćwiczenia wyobraźni, tworzenia własnych scenariuszy i tym samym wspaniałej zabawy.

„Tolerancja i szacunek. Pixi ja wiem”. - Hoffmann Brigitte



Co to znaczy być tolerancyjnym? Dlaczego czasami jest to takie trudne?

I kto zasługuje na szacunek? W tej książeczce znajdziecie odpowiedzi.

Pixi Ja wiem! to seria skierowana do dzieci nieco starszych, które rozpoczynają poznawanie świata, wszystko je ciekawi, dociekliwie zadają pytania i chcą wiedzieć więcej. To pierwsze źródło wiedzy podanej w bardzo ciekawy i przystępny sposób.


„Drużyna pani Miłki czyli o szacunku, odwadze i innych wartościach”

– Grzegorz Kasdepke



W przedszkolu jak zwykle zamieszanie. Dzieciaki świetnie się bawią, tylko pani Miłka się martwi, czy zdąży przed porodem porozmawiać z przedszkolakami o uczciwości, szacunku, odwadze, współczuciu... Rodzicom bardzo na tym zależy. Pani dyrektor także. Ubiegłoroczne zajęcia o uczuciach okazały się wielkim sukcesem. Na szczęście pani Miłka wpada na genialny pomysł – stworzenie drużyny piłkarskiej! Zawody sportowe to przecież doskonały pretekst do poznania świata wartości. Szybko jednak okazuje się, że nie będzie to takie proste – wszyscy chcą grać w ataku, nikt na obronie, a o staniu na bramce nawet nie ma co mówić...

„Wartości w życiu społecznym. Jak uczyć dzieci: szacunku, tolerancji, wytrwałości ...?” - Esteve Pujol i Pons



Człowiek jest z natury istotą społeczną i potrzebuje relacji z innymi ludźmi. Dlatego społeczeństwo jest dla niego środowiskiem naturalnym, w którym może przyswajając i stosować w praktyce podstawowe wartości, które powinny obowiązywać w stosunkach międzyludzkich. Szanować innych, mieć cierpliwość, być odpowiedzialnym i wytrwałym, umieć rozmawiać? to umiejętności zbudowane na wartościach, które rodzice chcą przekazać dzieciom, tak aby nauczyły się być wolne i szczęśliwe. Uwzględniając te wartości, wychowanie dzieci powinno zacząć się jak najwcześniej, w domowych warunkach. Krótkie uwagi na temat tego, jak ważne są wartości w życiu społecznym oraz ćwiczenia możliwe do przeprowadzenia w rodzinie, ułatwią dzieciom naturalne zdobywanie umiejętności opartych na tych wartościach. Wartości w życiu społecznym są pomocą dla rodziców, którzy chcą ukształtować swoje dzieci, tak aby były: niezależne, doceniające same siebie oraz doceniane przez innych, a przede wszystkim takie, które będą szczęśliwe i będą dawać radość wszystkim dookoła.

Na temat szacunku możemy dowiedzieć się z bajek.

Oto niektóre z nich:

https://www.youtube.com/watch?v=ZDw6cy_OSGI

https://www.youtube.com/watch?v=_CsV45imHLE

<https://www.youtube.com/watch?v=9zbRKH86Zg0>



POCZYTAJ MI MAMO, POCZYTAJ MI TATO:

„Brat i siostra – bajka o pomaganiu innym i szacunku dla starszych”

Za górami, za lasami, za siedmioma rzekami na dużej polanie pełnej polnych kwiatów stała mała chatka, a w niej mieszkało rodzeństwo Zosia i Jaś. Zosia i Jaś mieszkali sami, ponieważ niedawno zmarła im mama, która jako jedyna opiekowała się nimi i dbała o nich...

Rodzeństwo było bardzo pracowite, zbierali jagody i grzyby oraz leśne zioła, a w zamian za to na targu otrzymywali chleb i masło. Zosia sprzątała, gotowała i utrzymywała dom w czystości, a Jaś dbał, by zawsze było w czym napalić w piecu.

Pewnego dnia, kiedy jak zawsze Zosia zbierała zioła w lesie, ujrzała małą sarenkę, która wyraźnie cierpiała. Zosia podeszła do niej, okazując swym głosem sarence, że chce jej pomóc. Sarenka miała skaleczoną nóżkę, a więc Zosia przyniosła ją do domu i zaopatrzyła jak umiała najlepiej ranę. Nakarmiła zwierzątko i opiekowała się nim tak długo, aż powróciło do zdrowia. Zosia rozumiała, że musi pozwolić sarence odejść, by mogła żyć na wolności. I tak mijały dzień za dniem.

Pewnego dnia do ich drzwi zapukał staruszek, prosząc o stawę i odpoczynek. Zosia zaprosiła staruszkę do domu i ugościła wszystkim, co miała najlepszego. Pamiętała o tym, co powtarzała jej zawsze mama, że zawsze należy dzielić się tym, co się ma. Staruszek posilił się, ale niestety był bardzo słaby na dalszą podróż i Jaś zaproponował mu, aby pozostał tak długo, aż odzyska siłę, by dalej ruszyć w drogę. Zosia zbierała jagody, a z zebranych ziół sporządzała cudowny napar dający siłę staruszkowi. Staruszek był bardzo wdzięczny i podarował Zosi gliniany kubeczek, a Jasiowi gliniany talerzyk i odszedł, dziękując za wszystko. Kubeczek był na pozór zwykły brązowy z małym uszkiem, podobnie jak niewielki talerzyk. Pewnego dnia nastąpiła długa sroga zima, spadł śnieg, który utrudniał wyjście z domu. Nawet zwierzęta z trudem mogły znaleźć coś do zjedzenia.

W spiżarni Jasia i Zosi kończyły się zapasy, nawet drzewa zaczęło powoli ubywać. Śnieg i mróz nie pozwalały nawet na zbieranie drzewa w lesie na rozpałkę. Zosia i Jaś usiedli zmartwieni, bo w ich domku zrobiło się chłodno, a głód też dawał znać o sobie.

Zosia rozplakała się, a w wtedy Jaś przytulił ją mocno, pocieszając jednocześnie, że na pewno znajdzie jakieś rozwiązanie.

Kiedy tak siedzieli przytuleni do siebie, coś zastukało do okienka. Jaś podszedł do okna i ujrzał sarenkę, której Zosia kiedyś opatrzyła ranę. Znajoma sarenka tym razem nie była sama, przybiegła wraz z całym stadem saren, a każda z nich w pyszczku trzymała gałązkę suchego drzewa. Jaś podziękował sarence i połamał gałązki, rozpalając nimi w piecu. Kiedy tak siedzieli, ogrzewając się przy piecu, pomyśleli, że teraz dobrze byłoby zjeść chociaż kawałek chleba i napić się mleka. Niestety, w domku nie było już nic do jedzenia, nawet suszone jagody się skończyły. Nagle na stole poruszył się stojący tam gliniany talerzyk i leciutko zakołysał się gliniany kubeczek, wydając przy tym magiczny odgłos. Zosia podbiegła do stołu i nie mogła uwierzyć własnym oczom. Kubeczek był pełny mleka, a na talerzyku leżał świeżutki chlebek. Zosia i Jaś podzielili się mlekiem i chlebem i zrozumieli, że staruszek nie był zwykłym starszym człowiekiem.

Nastało znowu lato, a polana znowu pokryła się zieloną trawą i pachnącymi stokrotkami. Zosia i Jaś żyli długo i szczęśliwie, dalej pomagając każdemu, kogo spotkali na swojej drodze. Bo kto daje dobroć i miłość drugiemu, to otrzymuje jeszcze więcej dobroci i serdeczności od drugiego człowieka. Dobroć i szacunek popłaca, a zło i brak szacunku dla starszych ludzi świadczy o naszym złym wychowaniu.

Bajka pochodzi z książki ["Bajkoterapia"](#) pod redakcją Katarzyny Szeligi (Oficyna Wydawnicza „Impuls”, 2010).




Kolorowanki i zadania:

1. Zapraszamy na warsztaty papierowych masek, które można wykorzystać w domowym przedstawieniu. Do ich wykonania wystarczy papier, włóczka, flamastry, klej, kolorowy papier (opcjonalnie filc), drewniany patyk.

<https://www.youtube.com/watch?v=RLrzJQfXGgc>

2. Filiżanka dla Babci

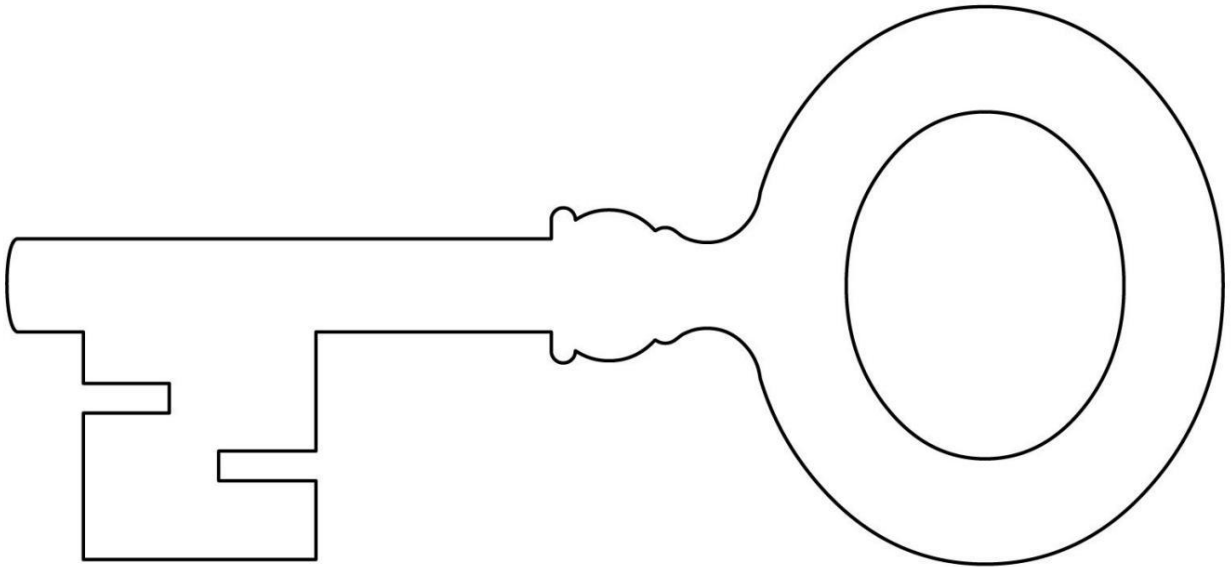
Kartkę kolorowego bloku technicznego składamy na pół. Odrysowujemy, a następnie wycinamy kształt filiżanki. Należy pamiętać, aby spód filiżanki znajdował się w miejscu złożenia. Uszko oraz brzegi filiżanki sklejemy tak, aby utworzyć "kieszonkę". Gotową filiżankę ozdabiamy wg własnego pomysłu, np. elementami z kolorowego papieru, cekinami lub flamastrami. Do środka można schować pakowaną herbatę lub cukierek. Taka filiżanka może być upominkiem dla mamy lub babci.



3. *"Klucze z czarodziejskimi słowami"*

Wydrukuj, pokoloruj lub ozdób według własnego pomysłu 3 klucze, wycinaj kartoniki z wyrazami: proszę, przepraszam, dziękuję, przyklej na klucze i powieś je w pokoju, pamiętaj o ich wykorzystaniu na co dzień.

DOBRE DLA DZIECKA .pl



Prawa autorskie zastrzeżone. Materiały nie mogą być wykorzystywane do celów komercyjnych. Kopiowanie i rozpowszechnianie bez pisemnego zezwolenia Redakcji www.dobredladziecka.pl zabronione. W celach prywatnych, na własny użytek materiały mogą być przeglądane i drukowane.

PROSZĘ


PRZEPRASZAM

DZIĘKUJĘ



**KOCHAM CIĘ
BABCIU!**




**KOCHAMY
CIĘ DZIADKU**



Narysuj drogę wnuczka do babci.



Dokończ rysować szaliki według wzoru. Pokoloruj rysunki.



ZAMALUJ TE LITERY, KTÓRE SĄ POTRZEBNE DO
NAPISANIA PODANEGO WYRAZU W RAMCE



BABCIA

R	A	N	S	B	A	I	M
S	O	B	T	E	Y	T	C



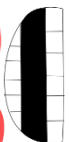
DZIADEK

E	K	A	T	Z	A	D	C
S	D	Ś	R	I	M	Y	O

WIZYTA U BABCI

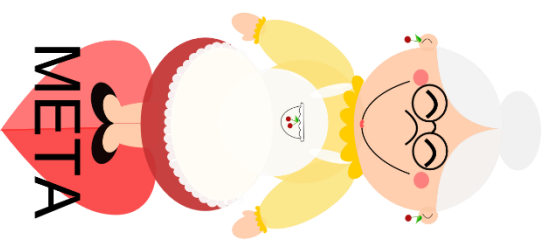
GRA LOGOPEDYCZNA UTRWALAJĄCA GŁOSKĘ SZ

www.logopestka.pl



Z daleka widzisz babcię.

Szeroko się do niej
uśmiechnij
pokazując ząbki.



META


GRUSZKA

SZKLANKA

GROSZ

KASZA

SZYBA



Przywitał się z dziadkiem.

Zrób "nyjek"
i pośliznij mu trzy całuski.

MUSZELKA

KAPELUSZ



Wnuczka znalazła swojego
misia. Zaspiewaj dla niego
sylaby "a, la, la"
na dowolną melodię.

SZKOŁA

PODUSZKA

GROSZ



Piesek dziadka wita Cię.

Zaszczekaj jak on:
"hau, hau"

SZELKI

ŁUKASZ

PTASZEK


SZAFA

KOSZ

KOSZULA

SZOPA

Instrukcja:
Pomóż wnuczce dotrzeć do babci. Rzucaj kostką, przesuвай pionek o tyle pól, ile oczek wypadnie na kostce. Jeśli poprawnie wypowiesz wyraz, na którym zatrzymał się twój pionek, możesz kontynuować grę. Jeśli Ci się nie uda, twój pionek wraca na poprzednie miejsce. Na polach oznaczonych postaciami, wykonuj opisane zadania. Jeśli poprawnie je wykonasz, dodatkowo przesuwasz się o 2 pola. Powodzenia!



START

Połącz babcię z dziadkiem, rysuj drogę po śladzie.

